

Resultat från

UmU   
Barometer

Våren 2021

Våren 2021 genomfördes UmU-barometerns andra omgång. UmU-barometern är ett fyraårigt projekt som genomförs av Sociologiska institutionen vid Umeå, och som syftar till att ge ökad kunskap om vad studenter vid Umeå Universitet tycker i viktiga frågor under deras tid vid universitetet.

Sammanlagt 1624 individer besvarade enkäten, och bidrog därigenom till kunskap om studenters attityder och uppfattningar i aktuella samhällsfrågor. Resultaten från undersökningen kommer att ligga till grund för vetenskapliga publikationer och rapporter som på olika sätt rör universitetsstuderandes erfarenheter och attityder.

UmU-barometer är en panelstudie, dvs. en undersökning som följer samma individer över tid. Detta innebär unika möjligheter att inhämta kunskap om studenters attityder under hela studietiden. Det ger möjlighet att studera attityder i olika skeden av utbildningen, samt att undersöka effekterna av större samhälleliga händelser som till exempel coronapandemin eller politiska val.

I denna rapport presenteras ett urval av resultaten från UmU-barometerns andra omgång. Först presenteras undersökningens demografi vad det gäller kön, ålder och fakultet. Sedan följer ett antal figurer som visar hur deltagarna har svarat på olika enkätfrågor. Tack vare att vissa frågor även ställdes under UmU-barometerns första omgång (ht20), visar en del av figurerna också på hur uppfattningarna har förändrats under årets gång, till exempel i fråga om oro kopplat till coronapandemin och åsikter kring den svenska coronastrategin.

Nästa omgång av UmU-Barometern är kommer att genomföras hösten 2021.

Vänliga hälsningar

Teamet bakom UmU-Barometern

Mikael Hjerm  
Professor och undersökningsansvarig  
[mikael.hjerm@umu.se](mailto:mikael.hjerm@umu.se)

Maureen Eger  
Docent  
[maureen.eger@umu.se](mailto:maureen.eger@umu.se)

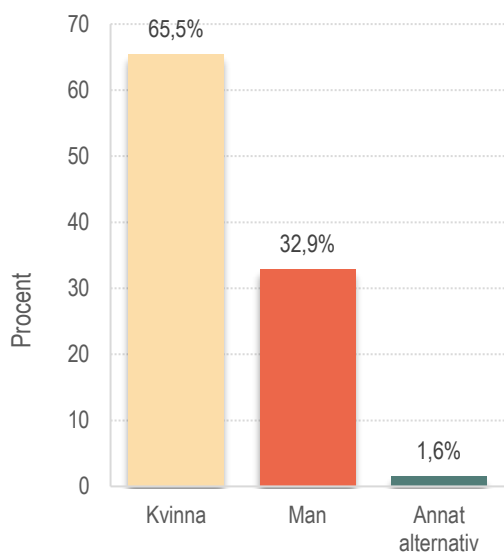
Andrea Bohman  
Fil. Dr.  
[andrea.bohman@umu.se](mailto:andrea.bohman@umu.se)

Jeffrey Mitchell  
Fil. Dr.  
[jeffrey.mitchell@umu.se](mailto:jeffrey.mitchell@umu.se)

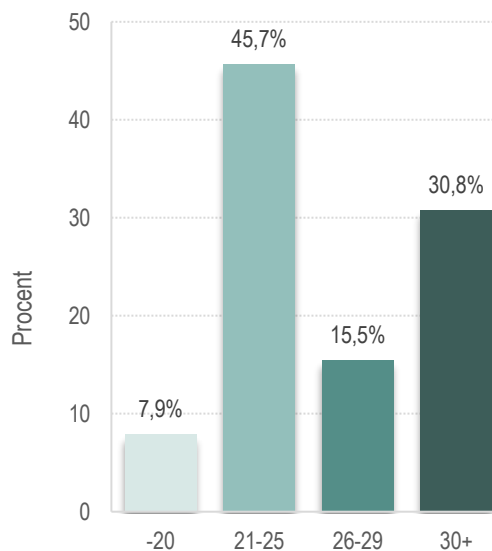
# UmU-barometerens demografi våren 2021

## Kön och Ålder

- ✓ En majoritet av UmU-barometerens deltagare är kvinnor (65,5%).
- ✓ Den största andelen (45,7%) är mellan 21 och 25 år.



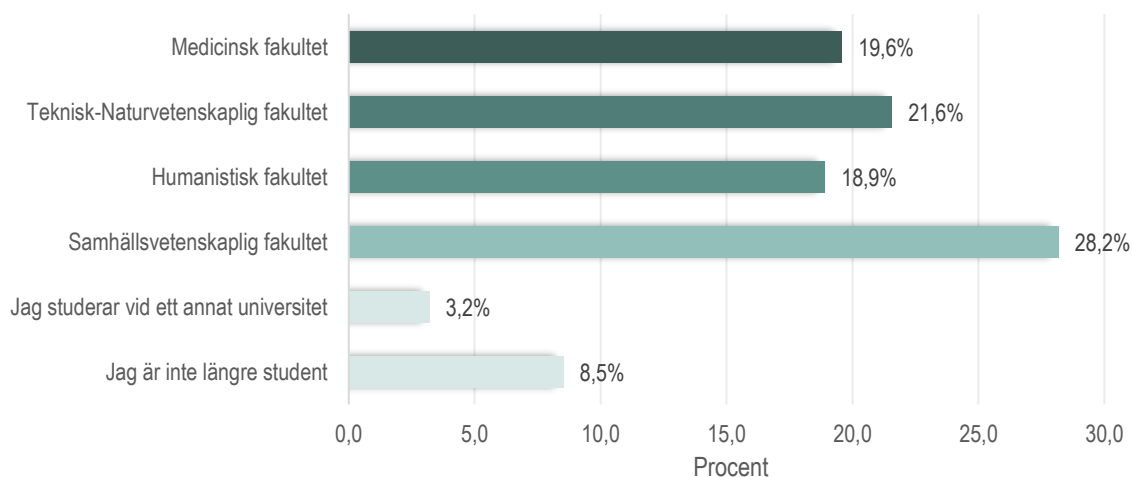
Frågeformulering: Hur identifierar du dig?



Frågeformulering: Vilket år är du född?

## Utbildning

- ✓ 28,2% av deltagarna studerar vid Samhällsvetenskaplig fakultet.

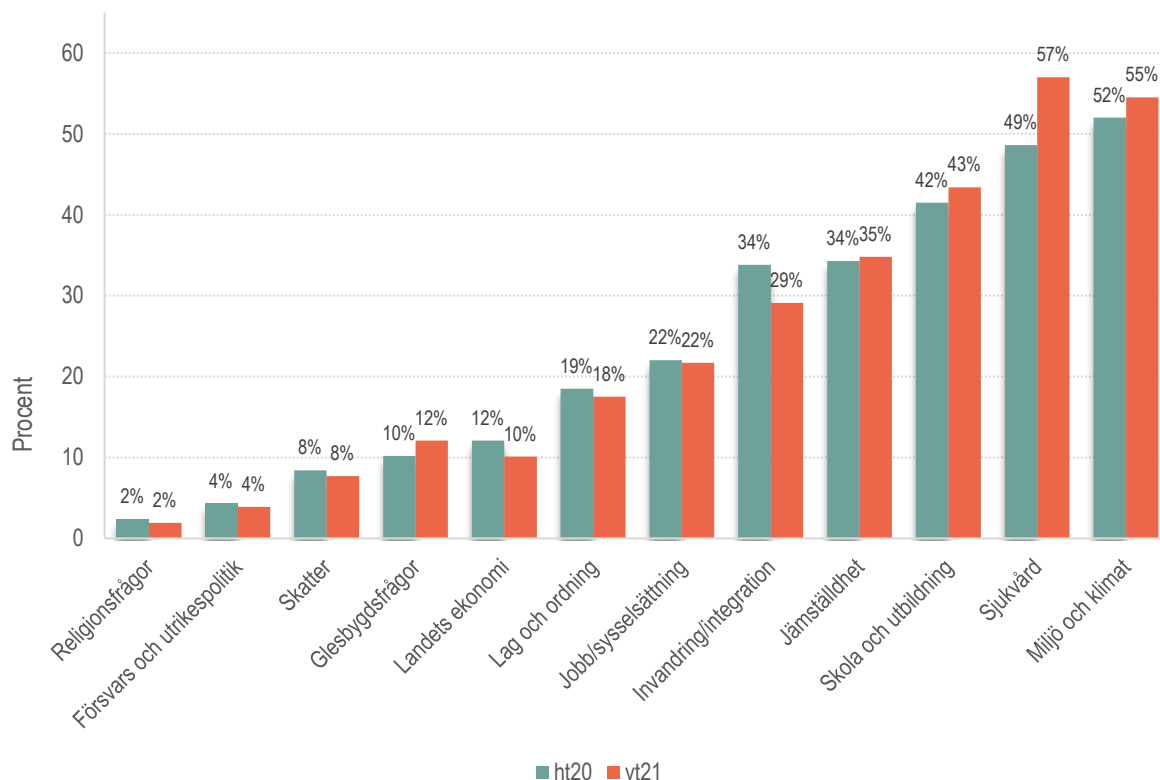


Frågeformulering: Vid vilken fakultet vid Umeå universitet studerar du huvudsakligen?

# Så svarade UmU-barometern

## Viktigaste samhällsfrågorna

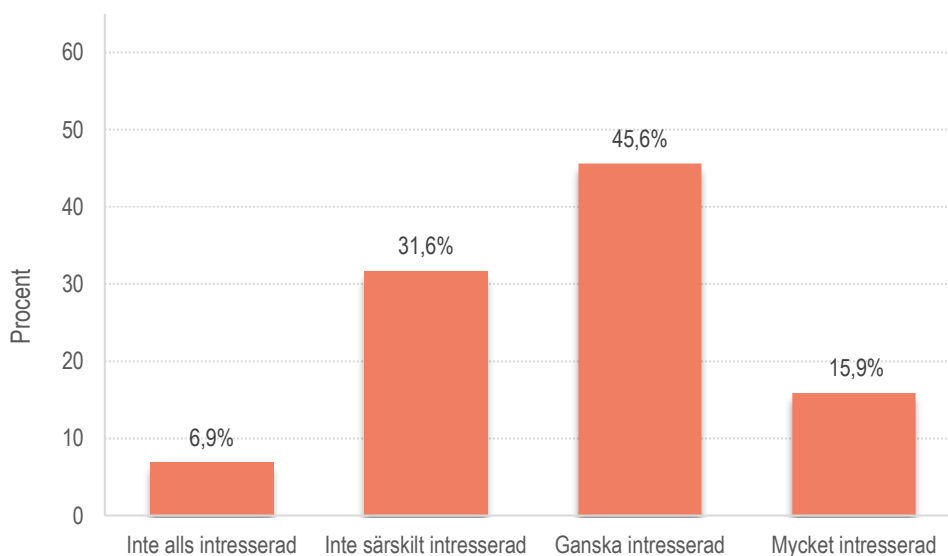
- ✓ En majoritet av deltagarna (57%) angav sjukvård som en av de tre viktigaste samhällsfrågorna.
- ✓ Jämfört med hösten 2020 var detta en ökning på 8%.



Frågeformulering: Vilka frågor eller samhällsproblem tycker du är viktigast i Sverige i dag (ange högst 3 alternativ)? Diagrammet visar antalet procent av de svarande som har angett samhällsproblemet som ett av sina 3 val.

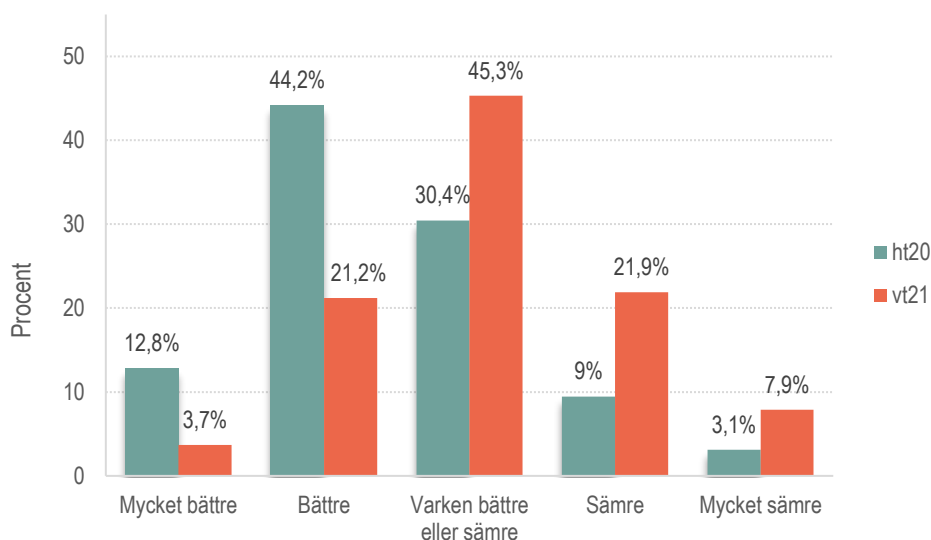
## Politiskt intresse

- ✓ Den största gruppen (45,6%) uppger att de är ganska intresserade av politik.



## Sveriges coronastrategi

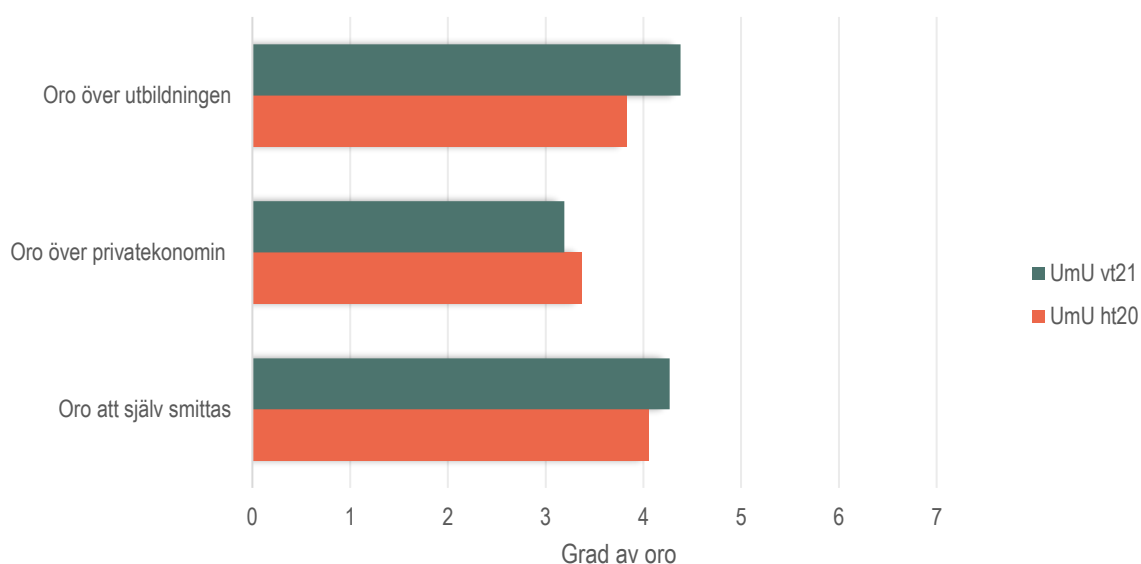
- ✓ 29,8% anser att Sveriges coronastrategi är sämre eller mycket sämre än andra länders.
- ✓ 24,9% anser att Sveriges coronastrategi är bättre eller mycket bättre än andra länders
- ✓ Generellt har stödet för Sveriges coronastrategi minskat mellan hösten 2020 och våren 2021.



Frågeformulering: Om du tänker på Sveriges strategi kring coronapandemin i jämförelse med andra länders strategier. På det hela taget, skulle du säga att den svenska strategin är bättre eller sämre än andra länders?

## Oro över Corona

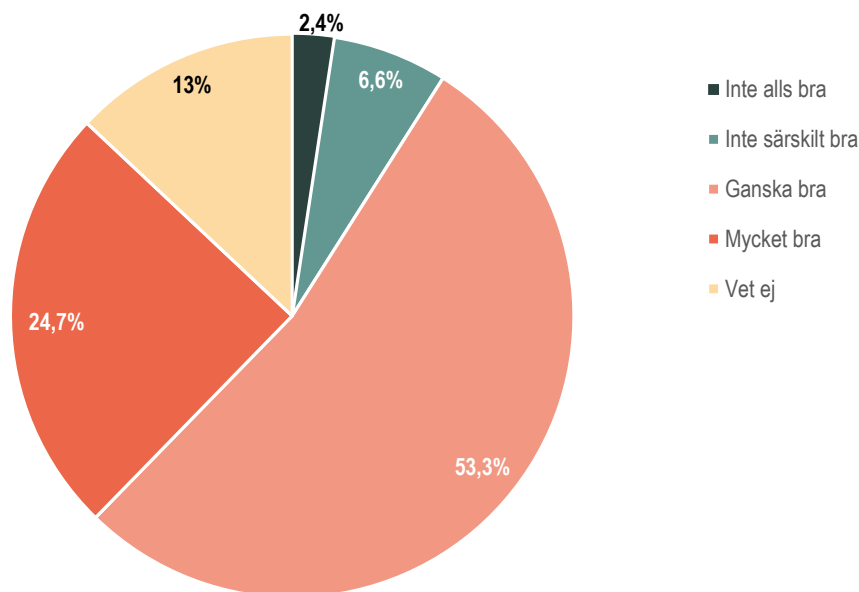
- ✓ UmU-barometerns deltagare är i genomsnitt något mer oroliga för att personligen drabbas av coronapandemin våren 2021, jämfört med hösten 2020.
- ✓ Oron rör främst utbildningen samt att själv smittas.



Frågeformulering: Om du tänker på coronapandemin, hur orolig är DU för vart och ett av följande? (0-10, 0=Inte alls orolig, 10=Extremt orolig).

## Uppfattning om universitets coronastrategi

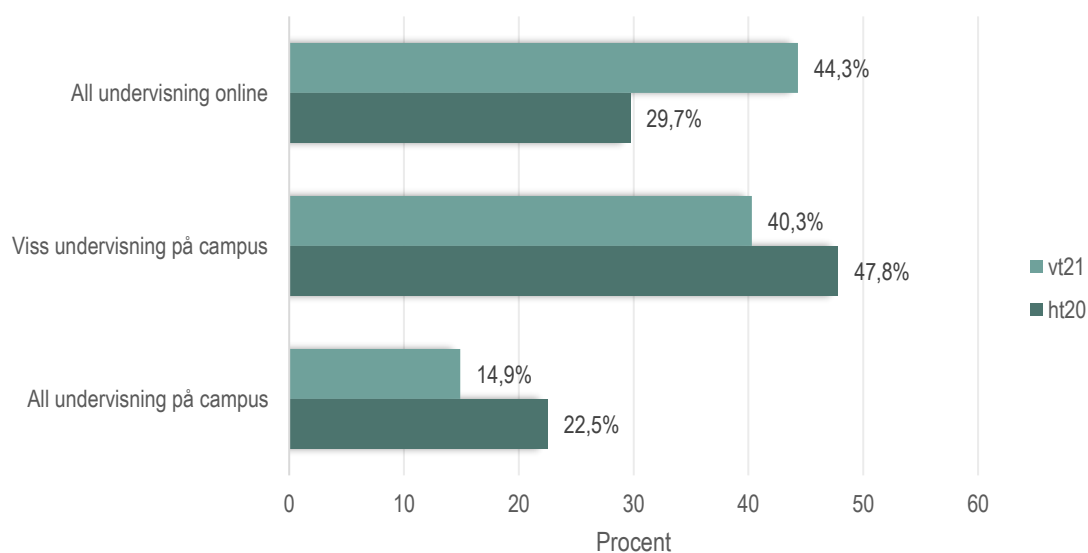
- ✓ Majoriteten (78%) tycker att universitetet hanterat coronapandemin ganska bra eller mycket bra.



Frågeformulering: Hur tycker du att Umeå universitet hanterat den pågående pandemin?

## Undervisningsform under corona

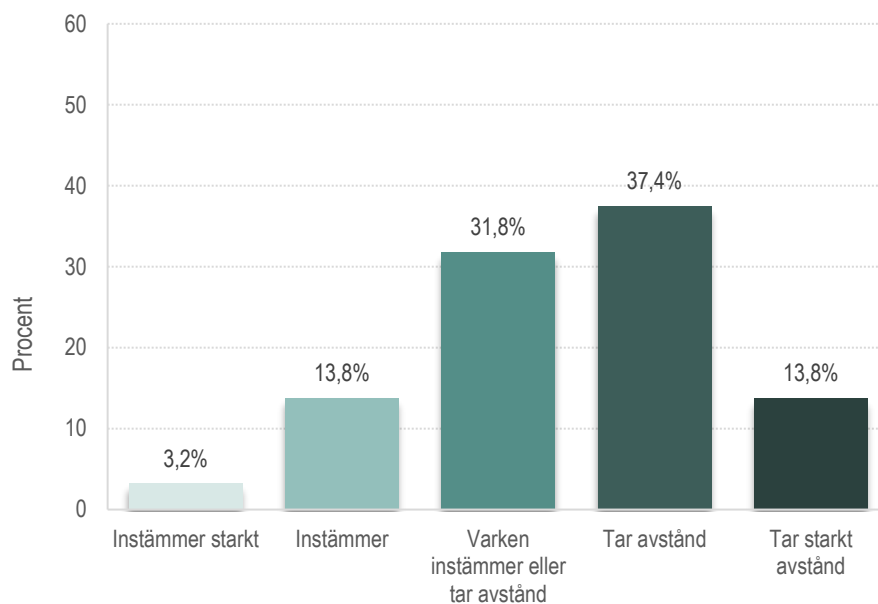
- ✓ Våren 2021 föredrog den största gruppen (44,3%) all undervisning online.
- ✓ Detta var 14,6% fler jämfört med hösten 2020.
- ✓ 14,9% föredrog all undervisning på campus.



Frågeformulering: Om du kunde välja hur undervisningen på universitetet skulle bedrivas just nu. Vad skulle du välja av följande alternativ?

## Utbildningens svårighetsgrad

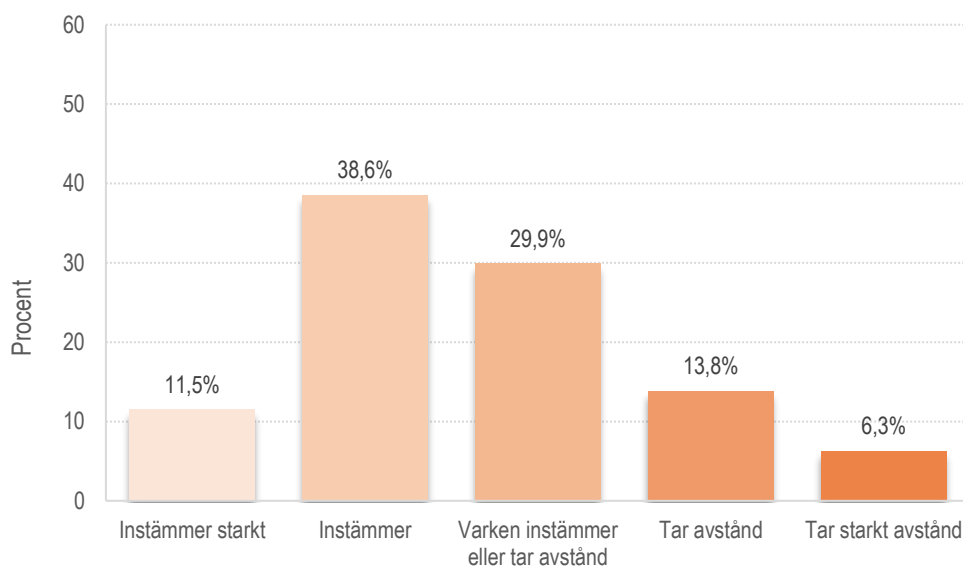
- ✓ De flesta tar avstånd (37,4%) eller starkt avstånd (13,8%) från påståendet att svårighetsgraden på utbildningen ofta är för hög.
- ✓ 13,8% instämmer och 3,2% instämmer starkt i påståendet att svårighetsgraden på utbildningen ofta är för hög.



Frågeformulering: I vilken utsträckning tar du avstånd från eller instämmer med följande påståenden om dina studier vid Umeå universitet: Svårighetsgraden på utbildningen är ofta för hög.

## Gemenskap på utbildningen

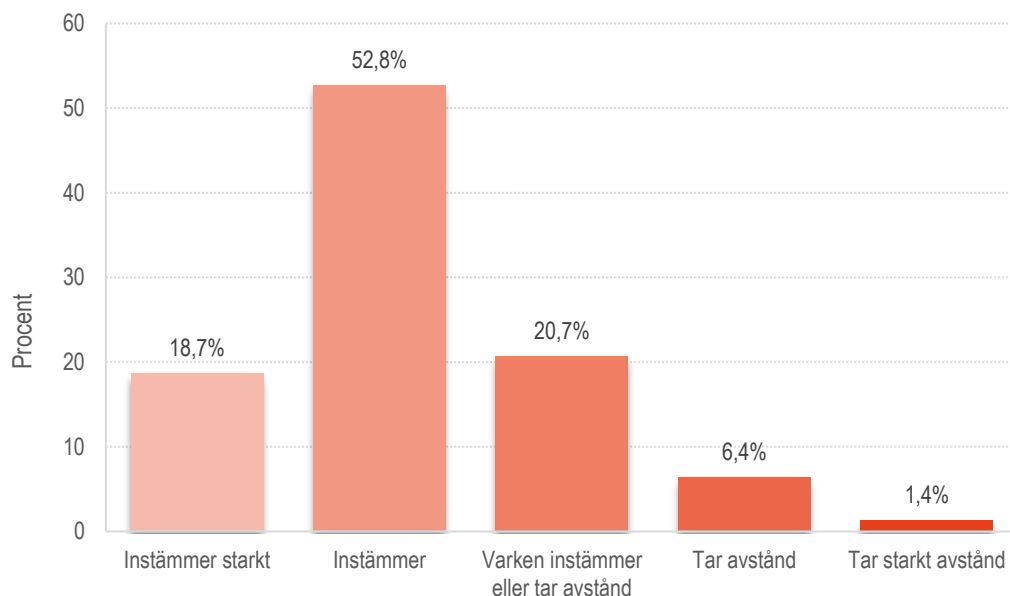
- ✓ Trots distansstudier instämmer den största gruppen (38,6%) i påståenden att gemenskapen är bra på utbildningen.
- ✓ Samtidigt tar 13,8% avstånd och 6,3% starkt avstånd från påståendet att gemenskapen är bra på utbildningen.



Frågeformulering: I vilken utsträckning tar du avstånd från eller instämmer med följande påståenden om dina studier vid Umeå universitet: Vi har bra gemenskap på min utbildning.

## Lärarnas engagemang

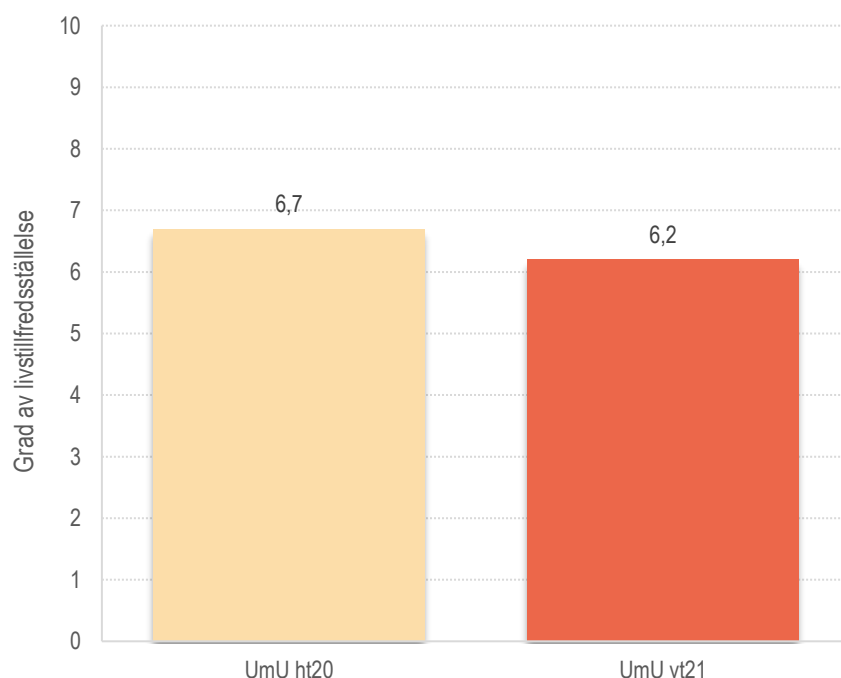
- ✓ De flesta instämmer (52,8%) eller instämmer starkt (18,7%) i påståendet att lärarna är engagerade.



Frågeformulering: I vilken utsträckning tar du avstånd från eller instämmer med följande påståenden om dina studier vid Umeå universitet: Mina lärare är engagerade.

## Livstillfredsställelse

- ✓ I genomsnitt är UmU-barometerns deltagare något mindre tillfreds med sina liv våren 2021 jämfört med hösten 2020 (6,7 vs 6,2)

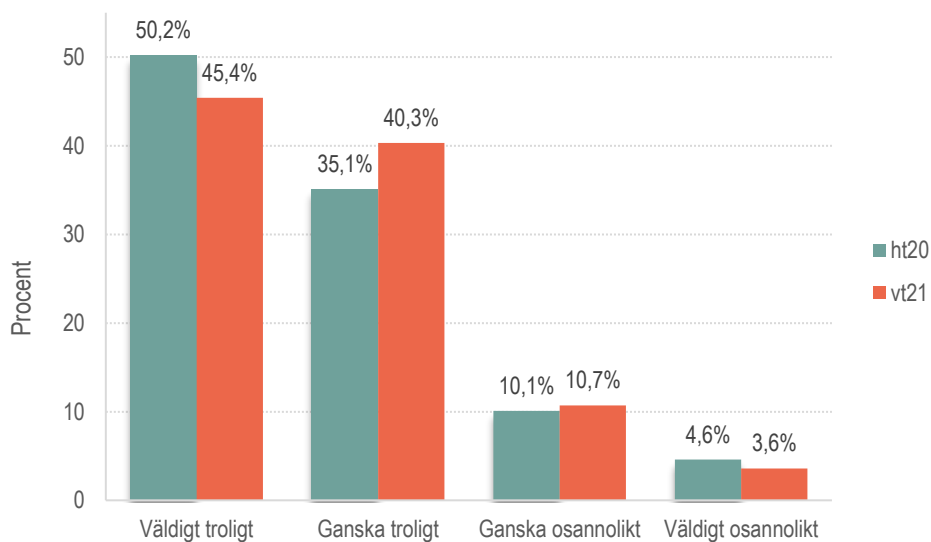


Frågeformulering: På det hela taget, hur nöjd är du med ditt liv i stort nuförtiden? (0-10, 0=Extremt missnöjd, 10=Extremt nöjd).



## Syn på framtiden

- ✓ En majoritet av UmU-barometerns deltagare (85,7%) ser det som väldigt troligt eller ganska troligt att de kommer att ha ett jobb som motsvarar deras utbildning ett år efter avslutade studier.
- ✓ I jämförelse med hösten 2020 anger en större andel att det är ganska troligt istället för väldigt troligt att de kommer att ett jobb som motsvarar deras utbildning ett år efter avslutade studier.



Frågeformulering: Föreställ dig själv ett år efter att du har avslutat din universitetsutbildning. Hur troligt är det att du kommer att ha ett arbete som motsvarar din utbildning?